

Management of Diabetic Peripheral Neuropathy & PVD*

Nurite® MEDIC SHOES

Med Device for Happy Feet

- US FDA Approved & CE certified
- Proven by Clinical Trials
- Based on the Reflexology Principles
- Improves Peripheral Blood Circulation
- Provides relief from Neuropathy and PVD symptoms e.g. Pain in feet, Pain wakes at Night, Tingling, Burning

Imported from

Medic Shoes Ltd., Israel

Imported By

Health 'N' U Therapeutics Pvt. Ltd.

Room No. 7, Basement B-1,
Centaur House, CTS.No.4090,
Shanti Nagar Ind. Estate, Vakola,
Santacruz (E), Mumbai-400 055,
Maharashtra.



For More information log on to
<http://www.medicshoes.com>

Marketed By

Centaur Pharmaceuticals Pvt. Ltd.
Centaur House,
CTS. No. 4090, Shanti Nagar
Ind. Estate, Vakola, Santacruz
(E), Mumbai- 400 055.

Introducing

1st
Time in
India



US FDA Approved

Medical Device for Happy Feet



Saksham
Being Able

Centaur Pharmaceuticals Pvt. Ltd.

Centaur House, Near Grand Hyatt, Shantinagar, Vakola, Santacruz-East, Mumbai- 400 055 INDIA
Tel: 022-6649 9100 Fax : 022-6649 9108 / 112 Email : centaur@centaurlab.com





Nurite® MEDIC SHOES

Provide immediate relief from symptoms of pain caused by nerve damage in Diabetes and Disease of Blood vessels in Lower Parts of Leg (Peripheral Vascular Disease -PVD)

Benefits

- Easy to use and safe Medical Device.
- Relieves pain, Awakening in night due to pain, Tingling and Numbness.
- Reduces burning sensations.




About Nurite® MEDIC SHOES

- Nurite Medic Shoes is Medical Device which improves peripheral blood supply in feet.
- Nurite Medic Shoes were developed according to Reflexology Principles.
- Nurite Medic Shoes has raised areas within to provide pressure on specific points in your feet.
- Ergonomic straps will help you tighten the shoes & make reflexology treatment possible while sitting or lying down.
- Nurite Medic Shoes are operated by battery powered remote control.
- Nurite Medic Shoes treatment is safe & Provides medical device addition to your current medical therapy.

Med Device for Happy Feet



Nurite® MEDIC SHOES User Manual



Step 1:
Charging for 4 Hrs

- Connect charger as shown in image.
- Charge for 4 Hours (Blue light will turn green after complete charging)
- After green light appears, Nurite Medic Shoes are ready for use.



Step 2:
Start by pressing button

- Press the side button to start
- When Red light turns green, then Nurite Medic Shoes are ready to operate.



Step 3:
Tightening the strap

- Place both your feet inside the shoes.
- Tighten the ergonomic strap to fit properly.



Step 4:
Can be operated in Sitting
or Lying down position

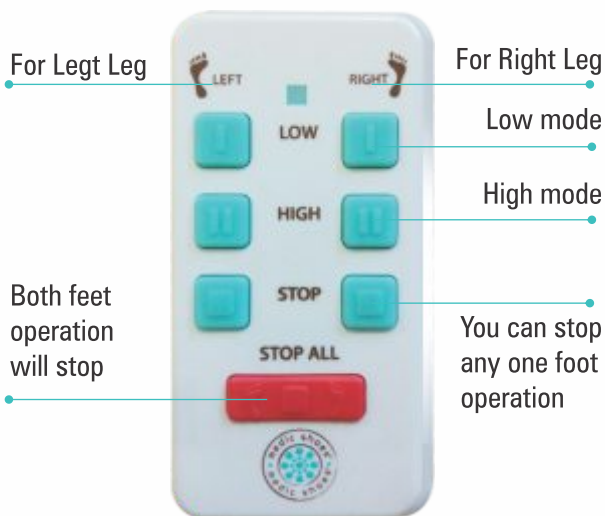
- You can operate the shoes while sitting or lying down

Med Device for Happy Feet



Step 5:

Operated with Remote control



- Press right side button to operate right foot shoe & Press left side buttons to operate left foot shoe.
- You can start therapy with low mode button.
- You can increase speed of therapy with high mode button.
- You can stop any of the Shoe by pressing stop button on left or right side.
- You can stop both shoes at a time by pressing red button.

Step 6:

Reflexology therapy should be taken for period of 15-30 minutes/day.

Step 7:

You should continue therapy for Minimum 30 days. For long term relief, you should continue therapy beyond 30 days.

Step 8:

Preferable time for Therapy- Before Bedtime.

Step 9:

Nurite Medic Shoes are available in 4 different sizes for Men & Women .

MEN	WOMEN
4	6
6	8
9	11
11	13

- You can complete 1 cycle for 15 minutes
- Nurite Medic Shoes will automatically stop after 15 minutes
- To reactivate Nurite Medic Shoes, You should re-press the button for each shoe.
- After three consecutive activations, Nurite Medic Shoes will automatically enter in hibernation mode and red light will blink.
- Hibernation mode will last for 1 Hour.

Med Device for Happy Feet



डायबेटिक न्यूरोपैथी और पेरिफेरल वैस्कुलर डिजीज के प्रबंधन में

न्यूराइट मेडिक शूज

मेडिकल डिवाइस खुशहाल पैरों के लिये।

- यूएस एफडीए अनुमोदित और सीई प्रमाणित।
- चिकित्सीय परीक्षणों द्वारा सिद्ध किया हुआ।
- रिफ्लेक्सोलॉजी सिद्धांतों पर आधारित।
- पैरों के निचले भागों में रक्त संचार को सुधारता है।
- न्यूरोपैथी और पीवीडी लक्षणों में आराम देता है, उदाहरण के लिए पैरों में दर्द, रात में दर्द से नींद खुलना, पैरों में झिनझीनाहट (सिहरन), पैरों में जलन।

Imported from

मेडिक शूज लिमिटेड, इजरायल

Imported by

हेल्थ 'एन' यू थरेपिटिक्स प्राइवेट लिमिटेड
कमरा नंबर ७, बेसमेंट बी-१,
सेंटॉर हाउस, सीटीएस. नं. ४०९०,
शांति नगर इंडस्ट्रीयल एस्टेट,
वकोला, सांताक्रूज (ई),
मुंबई - ४०० ०५५, महाराष्ट्र।



अधिक जानकारी के लिए

<http://www.medicshoes.com> पर जाएं

द्वारा विपणन

सेंटॉर फार्मास्यूटिकल्स प्राइवेट लिमिटेड
सेंटॉर हाउस,
सीटीएस नं. ४०९०,
शांति नगर इंडस्ट्रीयल एस्टेट,
वकोला, सांताक्रूज (ई), मुंबई - ४०० ०५५

भारत में पहली बार



यूएस एफडीए अनुमोदित

मेडिकल डिवाइस खुशहाल पैरों के लिये।

Centaur

Saksham
Being Able

Centaur Pharmaceuticals Pvt. Ltd.

Centaur House, Near Grand Hyatt, Shantinagar, Vakola, Santacruz-East, Mumbai- 400 055 INDIA
Tel: 022-6649 9100 Fax: 022-6649 9108 / 112 Email: centaur@centaurilab.com



न्यूराइट मेडिकल शूज

मधुमेह में क्षतिग्रस्त नसों और पैरों के निचले भागों में रक्त वाहिकाओं की बीमारी (पेरिफेरल वैस्कुलर डिजीज-पीवीडी) के कारण होने वाले दर्द के लक्षणों में तत्काल आराम देता है।



फायदे

- उपयोग में आसान और सुरक्षित मेडिकल डिवाइस।
- दर्द, रात में दर्द से नींद खुलने, पैरों में झिनझीनाहट (सिहरन) और सुन्नता जैसे लक्षणों से आराम देता है।
- पैरों के जलन को कम करता है।
- खुशहाल पैर।

न्यूराइट मेडिकल शूज के बारे में

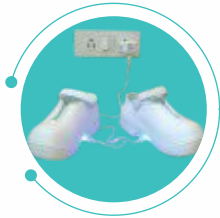
- न्यूराइट मेडिकल शूज एक मेडिकल डिवाइस है जो पैरों के निचले भाग में रक्त संचार को सुधारता है।
- न्यूराइट मेडिकल शूज रिप्लेक्सोलॉजी (संवेदनशीलता) के सिद्धांत के अनुसार विकसित किए गए हैं।
- न्यूराइट मेडिकल शूज के अंदर कुछ हिस्से उभरे हुए होते हैं जो आपके पैर के खास हिस्से पर दबाव डालते हैं।
- इरगोनॉमिक स्ट्रैप्स आपको शूज को कसने में मदद करेंगे और बैठे रहने या लेटे होने पर रिप्लेक्सोलॉजी ट्रीटमेंट को संभव बनाएंगे।
- न्यूराइट मेडिकल शूज बैटरी वाले रिमोट से संचालित हैं।
- न्यूराइट मेडिकल शूज से होने वाला उपचार पूरी तरह सुरक्षित है और यह आपके मौजूदा इलाज में मदद करता है।



मेडिकल डिवाइस खुशहाल पैरों के लिये।



न्यूराइट मेडिक शूज इस्तेमाल संबंधी जानकारी



१ चरण
४ घंटे के लिए चार्जिंग

- चार्जर को जैसा चित्र में दर्शाया गया है वैसे ही कनेक्ट करें ।
- चार घंटे चार्ज करें (पूरा चार्ज हो जाने पर नीली रोशनी हरे में बदल जाएगी) ।
- हरी बत्ती दिखने पर न्यूराइट मेडिक शूज इस्तेमाल के लिए तैयार हैं ।



२ चरण
बटन को दबाकर शुरू करें

- चालू करने के लिए बगल का बटन दबाएं ।
- जब लाल बत्ती हरी हो जाए तब न्यूराइट मेडिक शूज उपयोग के लिए तैयार हैं ।



३ चरण
पट्टे को कस लें

- जूते में अपने दोनों पैर डालें ।
- इरगोनामिक स्ट्रैप को सही तरीके से कसें ।



४ चरण
बैठी हुई या लेटी हुई स्थिति में भी संचालित किया जा सकता है

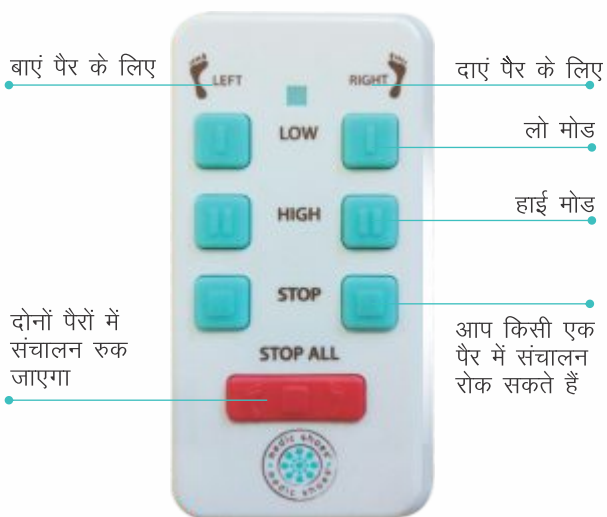
- आप शूज का इस्तेमाल बैठकर या लेटे हुए कर सकते हैं ।

मेडिकल डिवाइस खुशहाल पैरों के लिये ।



५ चरण

न्यूराइट मेडिकल शूज का संचालन रिमोट कंट्रोल से करें



- दायें पैर के शू को संचालित करने के लिए दायीं ओर का बटन दबाएं और बायीं ओर के शू के उपयोग के लिए बायें बटन को दबाएं।
- आप लो मोड बटन के साथ थेरेपी शुरू कर सकते हैं।
- आप हाई मोड बटन के साथ थेरेपी की गति को बढ़ा सकते हैं।
- आप दायें या बायें ओर के बटन को दबाकर किसी भी समय किसी भी शू को रोक सकते हैं।
- आप रेड बटन दबाकर किसी भी समय दोनों शूज को एक साथ रोक सकते हैं।

६ चरण

रेफ्लेक्सोलॉजी थेरेपी को हर दिन १५ से ३० मिनट की अवधि तक लिया जाना चाहिए।

७ चरण

थेरेपी को कमसे कम ३० दिन जारी रख सकते हैं। लंबी अवधि के आराम के लिये आप थेरेपी को ३० दिन से ज्यादा समय तक जारी रख सकते हैं।

८ चरण

थेरेपी के लिए बेहतर समय सोने से पहले है।

९ चरण

न्यूराइट मेडिकल शूज महिलाओं तथा पुरुषों के लिए ४ अलग-अलग साइज में उपलब्ध है।

पुरुष	महिला
४	६
६	८
९	११
११	१३

- आप एक चक्र 15 मिनट में पूरा कर सकते हैं।
- न्यूराइट मेडिकल शूज 15 मिनट बाद खुद से रुक जाएंगे।
- न्यूराइट मेडिकल शूज को दोबारा सक्रिय करने के लिए आप को हर शू का बटन दबाना होगा।
- तीन लगातार एक्टिवेशन के बाद न्यूराइट मेडिकल शूज अपने आप हाइबरनेशन मोड में चले जाएंगे और लाल लाइट जलने लगेगी।
- हाइबरनेशन मोड 1 घंटे तक रहेगा।

मेडिकल डिवाइस खुशहाल पैरों के लिये।

